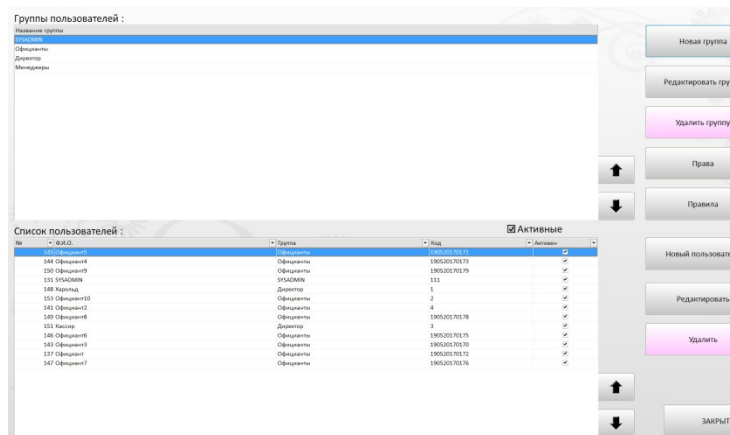
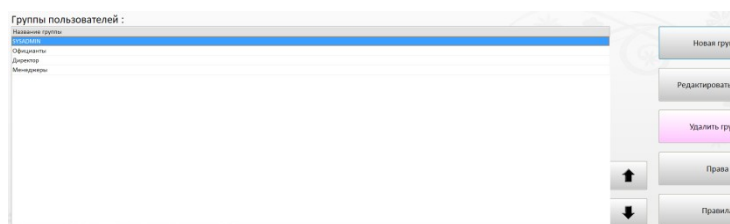


## Экран «Настройки». Пользователи и группы.

Общий вид экрана управления группами и учетными записями пользователей заведения.

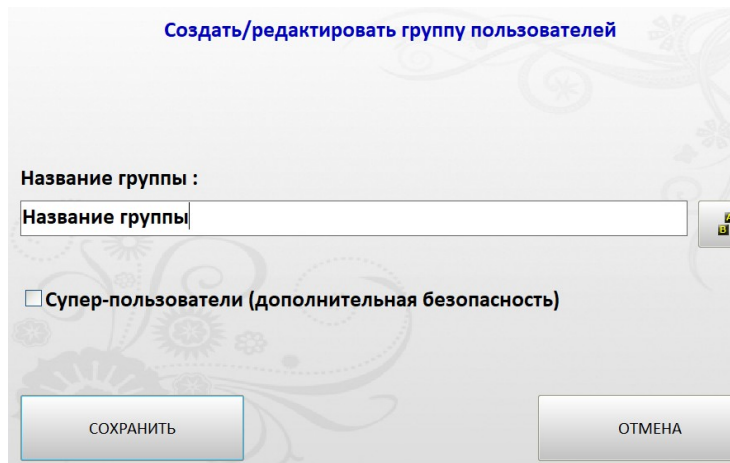


Отображает текущий список групп пользователей.



Новая группа

Кнопка открывает окно добавления группы пользователей



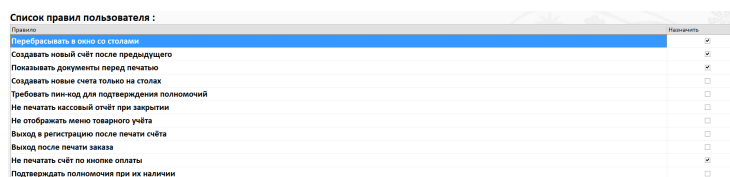
Кнопки «Редактировать группу» и «Удалить группу» «Редактировать группу» применяется для изменения названия группы. «Удалить группу» для удаления группы, в группе не должно быть пользователей.

Редактировать группу

Удалить группу

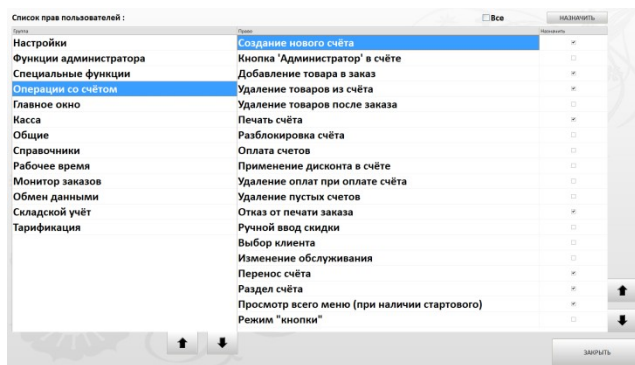
Правила

Кнопка определяет поведение программы для группы пользователей. Настройка правил поведения программы для группы пользователей осуществляется с владельцем/директором заведения.

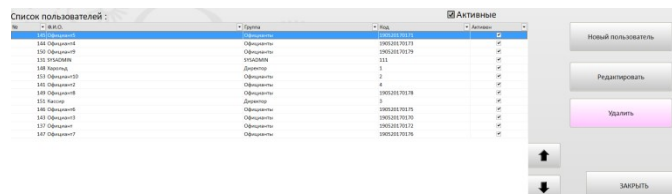


## Права

Кнопка используется для настройки ограничений доступа пользователей к использованию функций программы. Настройка прав для группы пользователей осуществляется с владельцем/директором заведения.



Нижняя часть экрана управления группами и учетными записями пользователей заведения отображает список пользователей, и кнопки управления учетными записями пользователя.



Для добавления нового пользователя (сотрудника) нажимаем кнопку «Новый пользователь».

Заполняем поля:

ФИО;

В поле ID/таб. Номер – нажимаем кнопку присвоить (для автоматического присвоения ID пользователю, либо вручную вводим номер из внутренней базы предприятия);

Выбираем группу, к которой относится новый пользователь;

Код – это код персональной карты пользователя, либо короткий код авторизации в программе (берется из внутренней базы предприятия); Пароль (необязательное поле) – дополнительная безопасность для подтверждения операций. Как правило, устанавливается для пользователей групп, с правами администратора/управляющего/директора.

Кнопка «редактировать» - для внесения изменений в учетную запись пользователя (например, изменить код карты);

Кнопка «Удалить» - для удаления учетной записи пользователя.

Позволяет удалить запись, если пользователь не работал в программе (работа со счетами, выход на смену).