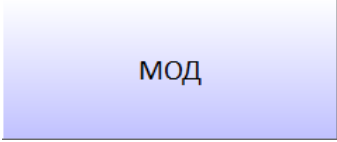

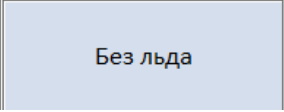


Модификаторы товаров.

Добавление к товару модификатора (особое условие) рассмотрим на примере холодного напитка «без льда»

Добавляем товар в счет	<p>Счёт № : 36 20.00</p> <p>МИРІНДА МАЛА 0,4 Л 1 20.00</p>
Нажимаем кнопку «МОД»	
Открывается экран выбора модификатора	
Нажимаем нужной кнопку модификатора блюда, в данном случае «без льда»	
Товар в таблице счета примет вид	<p>Счёт № : 36 20.00</p> <p>МИРІНДА МАЛА 0,4 Л 1 20.00</p> <p>Без льда</p>
После ввода модификаторов нажимаем кнопку «МОД» для возврата к экрану товаров	