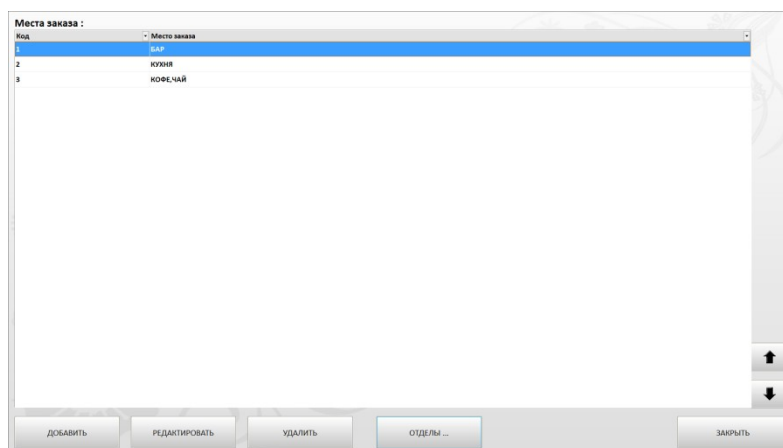
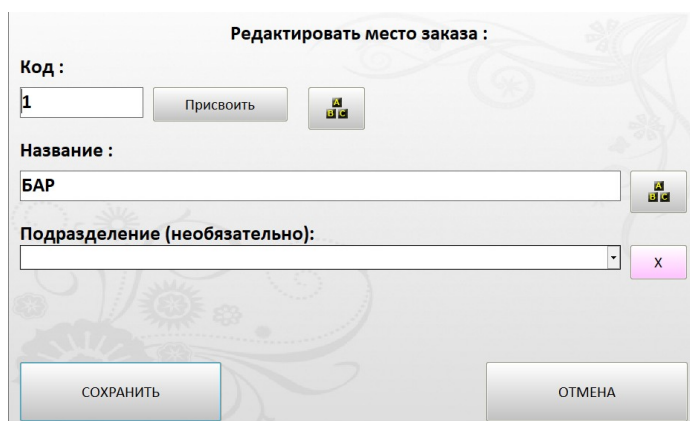


Настройка. Места заказа.

Находясь в экране «Настройки» и нажав на кнопку «Места заказа» откроется экран настроек мест заказа (цеха предприятия, куда должны печататься заказы: бар, кухня и т.д.)



Добавление нового/редактирование существующего места заказа выполняется кнопками «Добавить». «Редактировать», по нажатию открывается окно редактирования места заказа.

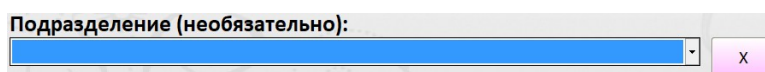
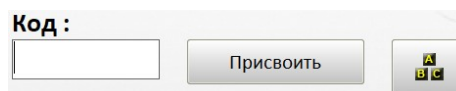


Присваиваем код-идентификатор месту заказа (может присваиваться программой по нажатию кнопки «Присвоить», можно задать код месту заказа пользовательский)

В поле «Название» вводим название места заказа

Поле подразделение используется в случае, если на предприятии есть два платежных банковских терминала (два юр.лица, ФЛП - бар и кухня), на बारे и кухне есть цеха:Кухня: горячий цех, холодный, кондитерка; Бар: бар летняя площадка, Бар дискотека и т.п.

При закрытии счета через банковские терминалы, для того чтобы видеть сразу суммы, не высчитывая их вручную, по местам заказа и создаются подразделения Кухня и Бар. В эти подразделения и объединяются



места заказа для Кухни и Бара.

Кнопка «Отделы» служит для
создания подразделения
объединяющих места заказов.

